

29 de abril de 2022

**18H00**

## Índices

Euronext	Último	% dia	% 5 dias	% YTD
PSI 20	5930,01 ↓	-0,04%	-1,21%	6,47%
CAC 40	6533,77 ↑	0,39%	-0,72%	-8,66%
AEX	710,98 ↑	0,72%	-0,88%	-10,90%
BEL 20	4106,37 ↑	0,33%	-1,94%	-4,73%
<b>Europa</b>				
IBEX 35	8584,20 ↑	0,85%	-0,79%	-1,49%
DAX	14097,88 ↑	0,84%	-0,31%	-11,25%
FTSE 100	7544,55 ↑	0,47%	0,30%	2,17%
S&P MIB	24252 ↑	0,82%	-0,11%	-11,32%
EuroStoxx 50	3802,86 ↑	0,68%	-0,97%	-11,53%
<b>E.U.A.</b>				
Dow Jones Ind.	33344,75 ↓	-1,69%	-1,38%	-8,24%
S&P 500	4187,162 ↓	-2,34%	-1,98%	-12,15%
Nasdaq 100	13068,29 ↓	-2,88%	-2,16%	-19,93%
<b>Mundo</b>				
Bovespa	110785,57 ↑	0,79%	-0,26%	5,69%
Merval	89595,52 ↓	-0,84%	-2,31%	7,30%
RTSI\$	1081,52 ↑	3,80%	16,51%	-32,23%
Shanghai Cmp.	3047,06 ↑	2,41%	-1,29%	-16,28%
Nikkei	26847,9 ↑	1,75%	-2,56%	-6,75%

Fonte: Bloomberg

## Sectores (S&P)

		Europa		E.U.A.		
		% dia	% YTD	% dia	% YTD	
Energia	↑	2,34%	19,94%	↓	-1,31%	37,02%
Materiais	↓	-0,17%	-2,20%	↓	-0,78%	-5,12%
Indústria	↑	0,66%	-15,42%	↓	-1,37%	-8,95%
Comércio	↑	1,28%	-20,30%	↓	-4,56%	-19,88%
Retalho	↑	0,58%	-3,19%	↓	-1,88%	1,55%
Saúde	↓	-0,32%	1,92%	↓	-1,86%	-7,05%
Financeiro	↑	0,83%	-7,11%	↓	-1,78%	-10,25%
Tecnológicas	↑	0,40%	-20,94%	↓	-2,43%	-17,46%
Telecom	↓	-0,24%	1,51%	↓	-2,05%	-24,79%
Utilities	↑	1,50%	-1,07%	↓	-2,07%	0,46%

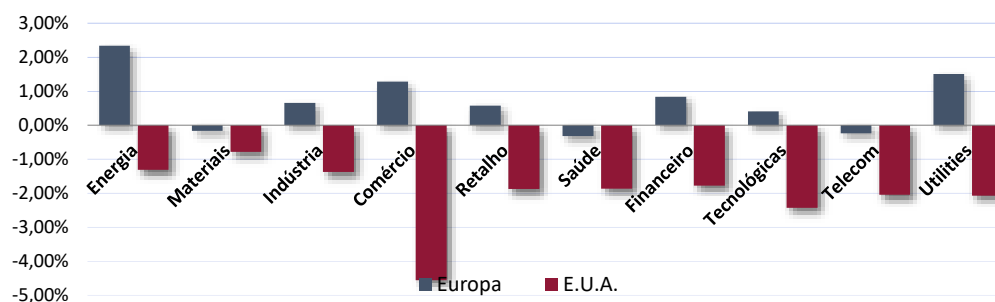
Fonte: Bloomberg

## Calendário de Eventos

Data (m/d/a)	Zona Evento	Esperado	Anterior
05/02/2022 07:00	GE Retail Sales MoM	0.2%	0.3%
05/02/2022 07:00	GE Retail Sales NSA YoY	-0.5%	7.1%
05/02/2022 10:00	EC Economic Confidence	108.0	108.5
05/02/2022 10:00	EC Industrial Confidence	9.5	10.4
05/02/2022 10:00	EC Services Confidence	13.8	14.4
05/02/2022 10:00	EC Consumer Confidence	--	-16.9
05/02/2022 15:00	US Construction Spending MoM	0.7%	0.5%
05/02/2022 15:00	US ISM Manufacturing	57.6	57.1
05/02/2022 15:00	US ISM Prices Paid	87.7	87.1
05/02/2022 15:00	US ISM New Orders	54.1	53.8
05/02/2022 15:00	US ISM Employment	55.0	56.3
		-	-
		-	-
		-	-
		-	-
		-	-
		-	-

Fonte: Bloomberg

## Performance Setorial - Dia



Este documento é constituído por 6 páginas. Por favor consulte a informação importante contida na última página.

Banco Carregosa e GoBulling são marcas registadas propriedade do Banco L. J. Carregosa, S.A..

Banco L.J. Carregosa, S.A. • Capital Social: €20.000.000,00 • Matriculado na Conservatória do Registo Comercial do Porto sob o número único de matrícula e de identificação fiscal 503 267 015

O Banco Carregosa está registado no Banco de Portugal (BdP) sob o nº 0235 e na Comissão do Mercado de Valores Mobiliários (CMVM) sob o nº 0169.

29 de abril de 2022

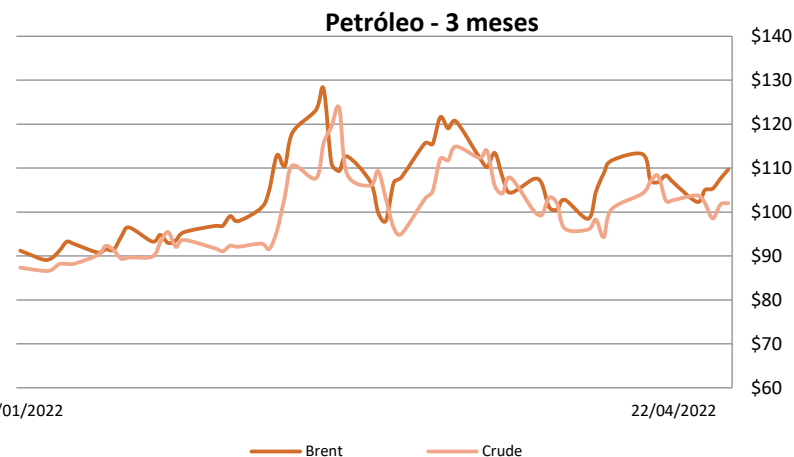
**18H00**

### Commodities

Energia	Cotação	% dia	% 5 dias	% YTD	Unidade
Brent (ICE)	109,69 ↑	1,95%	2,85%	41,03%	USD / barril (42 galões)
Crude (WTI)	106,76 ↑	1,33%	4,59%	41,95%	USD / barril (42 galões)
Gás Natural	7,2780 ↑	5,66%	11,39%	95,12%	USD / mmBtu
Metais Preciosos					
Ouro (spot)	1907,93 ↑	0,71%	-1,23%	4,30%	USD / Onça Troy (31,1g.)
Prata (spot)	23,0118 ↓	-0,62%	-4,68%	-1,27%	USD / Onça Troy (31,1g.)
Platina (spot)	944,1426 ↑	2,46%	1,37%	-2,54%	USD / Onça Troy (31,1g.)
Metais Base					
Alumínio	3014,50 ↓	-2,06%	-8,22%	7,45%	USD / Tonelada Métrica
Cobre	441,55 ↓	-0,41%	-4,05%	-0,61%	USD / libra (453,6g.)
Chumbo	2254 ↓	-1,10%	-6,23%	-1,84%	USD / Tonelada Métrica
Agrícolas					
Milho	823,5 ↑	0,92%	3,85%	38,81%	USD / bushel (56 libras)
Trigo	1055 ↓	-1,77%	-0,99%	36,88%	USD / bushel (60 libras)
Soja	1719 ↑	0,73%	0,17%	29,37%	USD / bushel (60 libras)

Fonte: Bloomberg

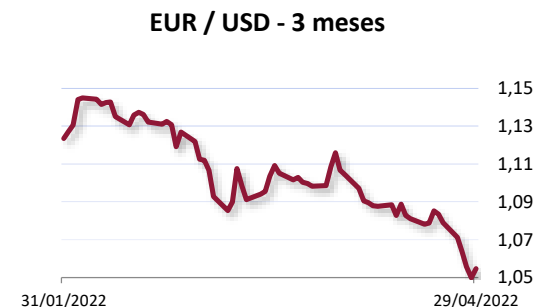
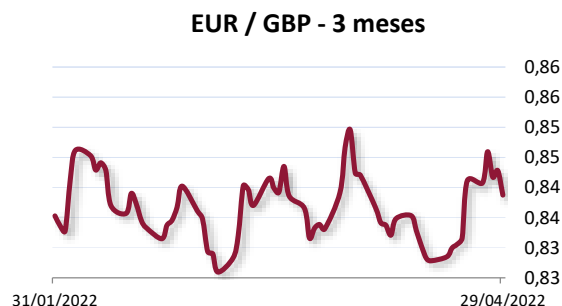
\* USD: cêntimos de dólar



### Mercado Cambial

€	Câmbio	% dia	% 5 dias	% YTD
Euro / Dólar	1,0545 ↑	0,44%	-2,27%	-7,26%
Euro / Libra	0,8389 ↓	-0,46%	-0,26%	-0,29%
Euro / F. Suíço	1,0256 ↑	0,48%	-0,79%	-1,15%
Euro / Iene	136,85 ↓	-0,39%	-1,40%	4,55%
\$				
Dólar / Iene	129,77 ↓	-0,83%	0,99%	12,77%
Dólar / F. Suíço	0,9726 ↑	0,06%	1,58%	6,54%
£				
Libra / Dólar	1,257 ↑	0,91%	-2,10%	-7,11%
Libra / Iene	163,119 ↑	0,09%	-1,14%	4,74%

Fonte: Bloomberg



### Taxas de Juro

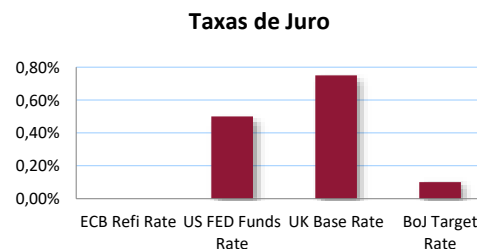
	Atual (%)
ECB Refi Rate	0,00%
US FED Funds Rate	0,50%
UK Base Rate	0,75%
BoJ Target Rate	0,10%

Fonte: Bloomberg


### Mercado Monetário

	Atual (%)
Euribor 3 meses	-0,44%
Euribor 6 meses	-0,24%
Libor USD 3 mes	1,29%
Libor USD 6 mes	1,85%

Fonte: Bloomberg



### Mercado Monetário



29 de abril de 2022

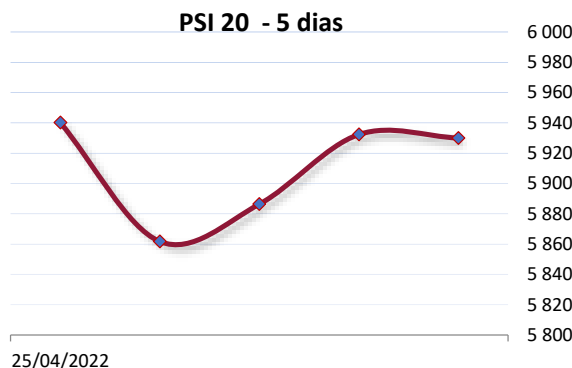
**18H00**

## Resumo Mercado Nacional

### Maiores Variações - PSI Geral

Título	% dia	% 5 dias	Cotação
GALP ENERGIA	↑ 4,30%	2,69%	11,63 €
GREENVOLT-ENERGI	↑ 2,76%	0,57%	7,07 €
ALTRI SGPS SA	↑ 1,76%	-1,32%	6,36 €
EDP RENOVAVEIS S	↓ -1,01%	0,31%	22,64 €
REN-REDE ENERGET	↓ -1,37%	1,23%	2,89 €
IBERSOL SGPS SA	↓ -2,45%	-7,00%	5,58 €

Fonte: Bloomberg



Título	Cotação	% dia	Abertura	Máximo	Mínimo	Fecho	% MTD	% YTD	Max 52 sem.	Min. 52 sem.	P/12mEPS	Cap.B.(milhares)
<b>PSI</b>	<b>5930,01</b> ↓	<b>-0,04%</b>	5974,47	5981,00	5912,51	5932,30	-1,8%	6%	6153,32	4859,53	319,53	78 799 003 €
EDP Ren.	22,640 € ↓	-1,01%	23,130	23,190	22,360	22,870	↓ -3,0%	↑ 3,4%	25,090	16,600	0,76	21 747 037 €
EDP	4,442 € ↓	-0,87%	4,462	4,507	4,397	4,481	↓ -0,5%	↓ -8,1%	5,028	3,652	0,18	17 615 555 €
J. Martins	19,800 € ↓	-3,98%	20,780	20,780	19,740	20,620	↓ -8,9%	↓ -1,5%	22,200	14,500	0,79	12 460 006 €
GALP	11,630 € ↑	4,30%	11,385	11,895	11,150	11,150	↑ 1,0%	↑ 36,5%	12,210	8,060	0,04	9 644 185 €
Navigator	3,920 € ↑	1,50%	3,870	3,948	3,870	3,862	↑ 16,0%	↑ 17,0%	3,948	2,748	0,24	2 787 838 €
BCP	0,148 € ↓	-0,13%	0,151	0,151	0,147	0,148	↓ -14,5%	↑ 5,0%	0,203	0,116	0,01	2 236 871 €
NOS SGPS	4,022 € ↓	-0,54%	4,050	4,054	4,014	4,044	↑ 5,5%	↑ 17,9%	4,118	2,874	0,28	2 071 979 €
SonaeSGPS	1,029 € ↑	0,78%	1,031	1,044	1,020	1,021	↓ -1,2%	↑ 2,6%	1,072	0,738	0,11	2 058 000 €
REN	2,890 € ↓	-1,37%	2,945	2,945	2,890	2,930	↑ 1,4%	↑ 13,6%	2,965	2,265	0,18	1 928 183 €
C.Amorim	9,860 € ↑	0,41%	9,940	9,940	9,790	9,820	↓ -2,0%	↓ -12,6%	12,601	9,180	0,56	1 311 380 €
Altri	6,355 € ↑	1,76%	6,315	6,355	6,250	6,245	↑ 4,9%	↑ 13,3%	6,825	4,812	0,55	1 303 612 €
Greenvolt	7,070 € ↑	2,76%	6,910	7,240	6,900	6,880	↑ 8,8%	↑ 12,1%	13,940	10,320	2,48	858 132 €
Semapa	13,120 € ↓	-0,15%	13,220	13,240	13,080	13,140	↑ 8,8%	↑ 12,1%	13,940	10,320	2,48	1 066 262 €
CTT	4,305 € ↑	0,82%	4,270	4,330	4,260	4,270	↓ -4,5%	↓ -5,5%	5,220	3,705	0,26	645 750 €
Mota-Engil	1,278 € ↑	0,63%	1,296	1,296	1,272	1,270	↓ -5,2%	↑ 0,2%	1,525	1,108	0,08	392 060 €
Ibersol	5,580 € ↓	-2,45%	5,620	5,680	5,560	5,720	↓ -2,45%	↑ 7,7%	6,200	4,590	-1,06	256 680 €
Ramada	7,220 € ↑	0,56%	7,180	7,220	7,180	7,180	↑ 0,3%	↑ 2,0%	7,600	5,700	0,59	185 131 €
Novabase	5,080 € ↓	-0,78%	5,100	5,100	5,080	5,120	↑ 4,5%	↓ -0,8%	5,580	3,800	0,15	159 519 €
Pharol	0,079 € ↑	0,00%	0,078	0,080	0,077	0,079	↓ -0,9%	↑ 5,2%	0,116	0,072	0,00	70 824 €

NOTA: Ibersol, Ramada, Novabase e Pharol não compõem o índice PSI.

n/A: não disponível

29 de abril de 2022

### Maiores Variações - EuroStoxx 50

Título	% dia	% 5 dias	Cotação
PROSUS NV	↑ 9,01%	6,48%	46,59 €
BBVA	↑ 6,55%	1,06%	5,06 €
ADIDAS AG	↑ 2,91%	-2,91%	193,72 €
SAFRAN SA	↓ -2,16%	-3,53%	103,18 €
VONOVIA SE	↓ -3,94%	-2,79%	38,00 €
MUENCHENER RUE-R	↓ -5,76%	-3,28%	227,30 €

Fonte: Bloomberg

### Maiores Variações - Ibex 35

Título	% dia	% 5 dias	Cotação
BBVA	↑ 6,55%	-5,15%	5,06 €
INDRA SISTEMAS	↑ 6,08%	-0,49%	9,77 €
REPSOL SA	↑ 4,81%	3,30%	14,29 €
ACCIONA SA	↓ -2,19%	1,54%	187,50 €
VISCOFAN	↓ -2,50%	1,51%	52,55 €
NATURGY ENERGY	↓ -2,77%	2,85%	28,73 €

Fonte: Bloomberg

### Maiores Variações - Dax Xetra

Título	% dia	% 5 dias	Cotação
ADIDAS AG	↑ 2,91%	-2,91%	193,72 €
LINDE PLC	↑ 2,73%	3,36%	301,45 €
CONTINENTAL AG	↑ 2,52%	0,64%	66,02 €
HENKEL AG -PREF	↓ -2,88%	1,35%	61,36 €
VONOVIA SE	↓ -3,94%	-2,79%	38,00 €
MUENCHENER RUE-R	↓ -5,76%	-3,28%	227,30 €

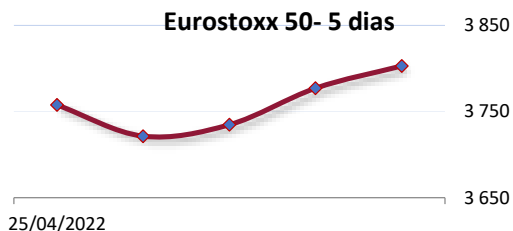
Fonte: Bloomberg

### Maiores Variações - CAC 40

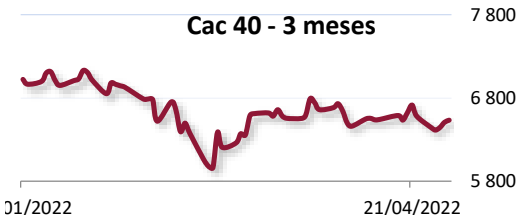
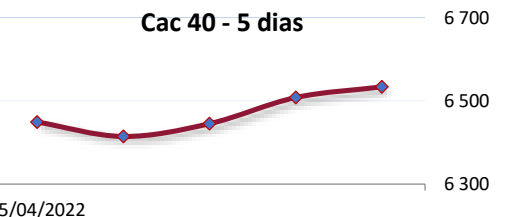
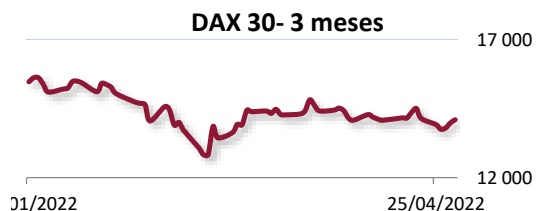
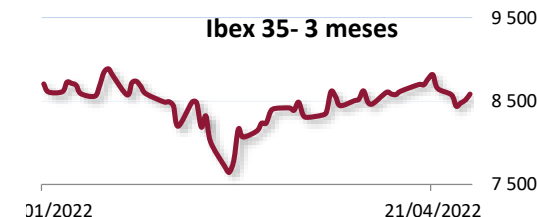
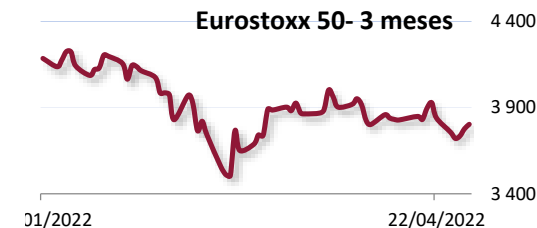
Título	% dia	% 5 dias	Cotação
RENAULT SA	↑ 2,72%	1,57%	23,58 €
PERNOD RICARD SA	↑ 2,14%	2,07%	197,65 €
AIRBUS SE	↑ 2,13%	0,84%	105,54 €
VIVENDI SE	↓ -0,99%	-4,65%	10,96 €
NOKIA OYJ	↓ -1,19%	-0,22%	101,18 €
SAFRAN SA	↓ -2,16%	-3,53%	103,18 €

Fonte: Bloomberg

### 18H00



[www.bancocarregosa.com/gobulling](http://www.bancocarregosa.com/gobulling)



Banco Carregosa e GoBulling são marcas registadas propriedade do Banco L. J. Carregosa, S.A..

Banco L.J. Carregosa, S.A. • Capital Social: €20.000.000,00 • Matriculado na Conservatória do Registo Comercial do Porto sob o número único de matrícula e de identificação fiscal 503 267 015

O Banco Carregosa está registado no Banco de Portugal (BdP) sob o nº 0235 e na Comissão do Mercado de Valores Mobiliários (CMVM) sob o nº 0169.

29 de abril de 2022

### 18H00

#### Maiores Variações - Dow Jones Ind.

Título	% dia	% 5 dias	Cotação
HONEYWELL INTL	↑ 2,78%	2,40%	\$ 195,20
CATERPILLAR INC	↑ 0,89%	-0,91%	\$ 214,34
MERCK & CO	↓ -0,14%	4,58%	\$ 88,46
WALGREENS BOOTS	↓ -3,33%	-5,48%	\$ 43,05
VERIZON COMMUNIC	↓ -3,50%	-10,03%	\$ 46,71
INTEL CORP	↓ -6,32%	-5,72%	\$ 43,88

Fonte: Bloomberg

#### Maiores Variações - Nasdaq 100

Título	% dia	% 5 dias	Cotação
PINDUODUO IN-ADR	↑ 16,76%	27,58%	\$ 44,31
JD.COM INC-ADR	↑ 8,03%	20,00%	\$ 62,45
NETEASE INC-ADR	↑ 5,99%	12,70%	\$ 96,76
ATLISSIAN CORP-A	↓ -10,42%	-5,06%	\$ 232,89
VERISIGN INC	↓ -12,89%	-11,80%	\$ 181,55
AMAZON.COM INC	↓ -13,63%	-13,48%	\$ 2 497,78

Fonte: Bloomberg

#### Recomendações Bloomberg PSI 20

Título	Comprar	Manter	Vender
EDP Ren.	12	9	2
EDP	22	2	0
J. Martins	11	15	3
GALP	13	8	3
Navigator	5	1	0
BCP	9	3	1
SONAE SGPS	4	11	3
REN	7	0	0
NOS SGPS	1	4	2
C.Amorim	7	1	0
Altri	5	0	2
Greenvolt	2	3	0
Semapa	3	0	0
CTT	2	1	1
Mota-Engil	2	1	0
Ibersol	2	0	0
Ramada	0	1	0
Novabase	2	0	0

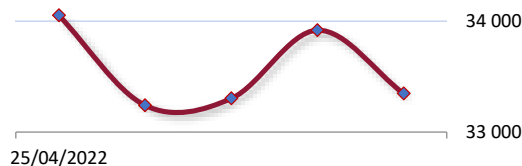
Fonte: Bloomberg

Banco Carregosa e GoBulling são marcas registadas propriedade do Banco L. J. Carregosa, S.A..

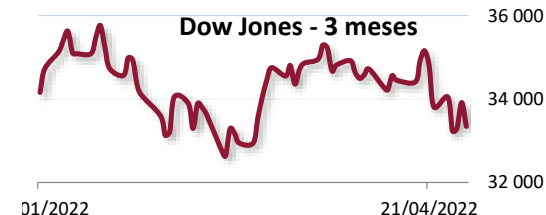
Banco L.J. Carregosa, S.A. • Capital Social: €20.000.000,00 • Matriculado na Conservatória do Registo Comercial do Porto sob o número único de matrícula e de identificação fiscal 503 267 015

O Banco Carregosa está registado no Banco de Portugal (BdP) sob o nº 0235 e na Comissão do Mercado de Valores Mobiliários (CMVM) sob o nº 0169.

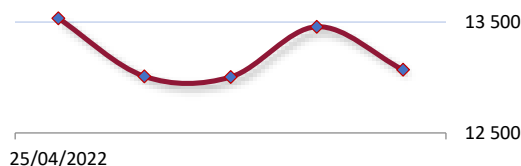
#### Dow Jones - 5 dias



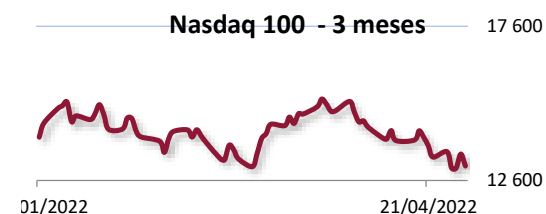
#### Dow Jones - 3 meses



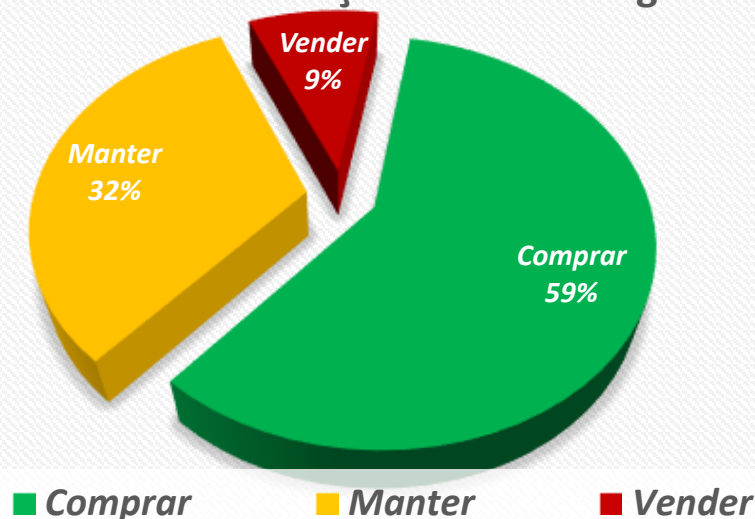
#### Nasdaq 100 - 5 dias



#### Nasdaq 100 - 3 meses



### Recomendações Bloomberg PSI 20





# GOBULLING

## DAILY REPORT

29 de abril de 2022

18H00

Abertura de Conta: 808 10 20 20  
Apoio Cliente: (+351) 213 232 960  
Apoio ao Investidor<sup>(\*)</sup>: (+351) 213 232 950  
Email: [ApoiInvestidor@GoBulling.com](mailto:ApoiInvestidor@GoBulling.com)

(\*) Através de *traders* seniores usufrua da Sala de Mercados GoBulling

[www.bancocarregosa.com/gobulling](http://www.bancocarregosa.com/gobulling)

### Advertências

Este documento é parte integrante, como anexo, da comunicação remetida pela GoBulling a um conjunto determinado de destinatários, constituindo uma análise realizada pela entidade nele mencionada. A sua utilização é limitada aos respetivos destinatários, sendo estritamente proibida a sua retransmissão ou publicitação, total ou parcial, a terceiros pessoas ou entidades.

A presente comunicação não constitui qualquer recomendação, oferta ou solicitação para a transação de qualquer instrumento financeiro. A informação contida neste documento (mensagem principal e documentos em anexo), foi obtida pela GoBulling, a partir de fontes reputadas como fidedignas, baseando-se, seja em dados ou factos de acesso público, seja em informações disponibilizadas por terceiros, incluindo análise financeira e recomendações de investimento de responsabilidade exclusiva dos autores aí identificados. Não tem em conta qualquer elemento pessoal do destinatário que permita aferir da adequação de qualquer investimento ou desinvestimento, direta ou indiretamente, mencionado nessas informações. Para a tomada de qualquer decisão, cada destinatário deve obter adequado aconselhamento profissional e informação quanto às características e aos riscos dos serviços e instrumentos financeiros em causa, em particular, de variação de preço e sobre eventual perda de capital. Os dados contidos neste documento, designadamente, quanto a rendimentos, preços e sua evolução, referem-se ao passado, não constituindo qualquer garantia de resultado futuro do investimento. Os Produtos Financeiros Complexos: Podem implicar a perda súbita da totalidade ou de mais do que o capital investido; Podem proporcionar rendimento nulo ou negativo.