



Abertura de Conta: 808 10 20 20
 Apoio Cliente: (+351) 213 232 960
 Apoio ao Investidor(*): (+351) 213 232 950
 Email: ApoioInvestidor@GoBulling.com

(*) Através de traders seniores usufrua da Sala de Mercados GoBulling

24 de abril de 2024

[Clique para testar Conta Demo Grátis!](#)

www.bancocarregosa.com/gobulling

Índices

Euronext	Ultimo	% dia	% 5 dias	% YTD
PSI 20	6529,93 ↓	-0,95%	4,74% ↑	2,09%
CAC 40	8091,86 ↓	-0,17%	1,38% ↑	7,27%
AEX	874,02 ↓	-0,09%	1,00% ↑	11,08%
BEL 20	3883,83 ↓	-0,18%	2,35% ↑	4,75%
Europa				
IBEX 35	11027,80 ↓	-0,43%	3,70% ↑	9,16%
DAX	18088,7 ↓	-0,27%	1,79% ↑	7,98%
FTSE 100	8040,38 ↓	-0,06%	2,45% ↑	3,97%
S&P MIB	34271 ↓	-0,27%	1,90% ↑	12,91%
EuroStoxx 50	4989,88 ↓	-0,37%	1,54% ↑	10,36%
E.U.A.				
Dow Jones Ind.	38487,55 ↓	-0,04%	1,94% ↑	2,12%
S&P 500	5073,292 ↑	0,05%	1,02% ↑	6,36%
Nasdaq 100	17532,15 ↑	0,35%	0,22% ↑	4,20%
Mundo				
Bovespa	124852,13 ↓	-0,24%	0,55% ↓	-6,96%
Merval	1205022 ↓	-3,27%	2,79% ↑	29,61%
RTSI\$	1171,06 ↑	0,65%	1,45% ↑	8,08%
Shanghai Cmp.	3044,82 ↑	0,76%	-0,86% ↑	2,35%
Nikkei	38460,08 ↑	2,42%	1,31% ↑	14,93%

Fonte: Bloomberg

Setores (S&P)

	Europa		E.U.A.	
	% dia	% YTD	% dia	% YTD
Energia	↑ 0,15%	9,58% ↓	-0,05%	14,70%
Materiais	↓ -0,10%	2,67% ↓	-0,27%	2,74%
Indústria	↑ 0,96%	6,80% ↓	-0,79%	7,11%
Comércio	↑ 1,33%	9,60% ↑	0,53%	-0,20%
Retalho	↑ 0,07%	-3,33% ↑	0,71%	6,08%
Saúde	↑ 1,34%	7,17% ↓	-0,17%	3,28%
Financeiro	↓ -1,24%	8,98% ↓	-0,11%	9,17%
Tecnológicas	↑ 0,96%	12,58% ↑	0,51%	6,69%
Telecom	↓ -0,65%	2,60% ↓	-0,39%	16,17%
Utilities	↑ 0,75%	-4,97% ↑	0,43%	5,13%

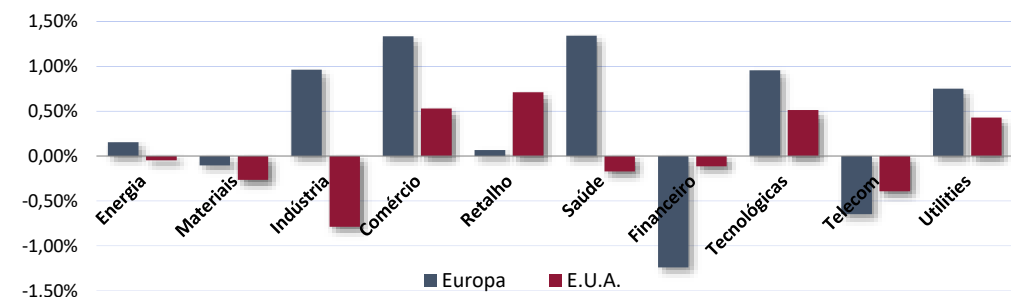
Fonte: Bloomberg

Calendário de Eventos

Data (m/d/a)	Zona Evento	Esperado	Anterior
04/25/2024 07:00	GE GfK Consumer Confidence	--	-27.4
04/25/2024 07:45	FR Business Confidence	--	100
04/25/2024 07:45	FR Manufacturing Confidence	--	102
04/25/2024 07:45	FR Production Outlook Indicator	--	-7
04/25/2024 07:45	FR Own-Company Production Outlook	--	10
04/25/2024 09:00	EC ECB Publishes Economic Bulletin	-	-
04/25/2024 11:00	FR Total Jobseekers	--	2824.4k
04/25/2024 12:00	CA CFIB Business Barometer	--	52.7
04/25/2024 13:30	CA Payroll Employment Change - SEPH	--	39.8k
04/25/2024 13:30	US GDP Annualized QoQ	--	3.4%
04/25/2024 13:30	US Personal Consumption	--	3.3%
04/25/2024 13:30	US GDP Price Index	--	1.6%
04/25/2024 13:30	US Core PCE Price Index QoQ	--	2.0%
04/25/2024 13:30	US Advance Goods Trade Balance	--	-\$91.8b
04/25/2024 13:30	US Retail Inventories MoM	--	0.5%
04/25/2024 13:30	US Wholesale Inventories MoM	--	--
04/25/2024 13:30	US Initial Jobless Claims	--	--
04/25/2024 13:30	US Continuing Claims	--	--
04/25/2024 14:00	RU Gold and Forex Reserve	--	--

Fonte: Bloomberg

Performance Setorial - Dia



Este documento é constituído por 6 páginas. Por favor consulte a informação importante contida na última página.

Banco Carregosa e GoBulling são marcas registadas propriedade do Banco L. J. Carregosa, S.A..

Banco L.J. Carregosa, S.A. • Capital Social: €20.000.000,00 • Matriculado na Conservatória do Registo Comercial do Porto sob o número único de matrícula e de identificação fiscal 503 267 015

O Banco Carregosa está registado no Banco de Portugal (BdP) sob o nº 0235 e na Comissão do Mercado de Valores Mobiliários (CMVM) sob o nº 0169.



Abertura de Conta: 808 10 20 20
 Apoio Cliente: (+351) 213 232 960
 Apoio ao Investidor^(*): (+351) 213 232 950
 Email: ApoioInvestidor@GoBulling.com

(*) Através de traders seniores usufrua da Sala de Mercados GoBulling

www.bancocarregosa.com/gobulling

24 de abril de 2024

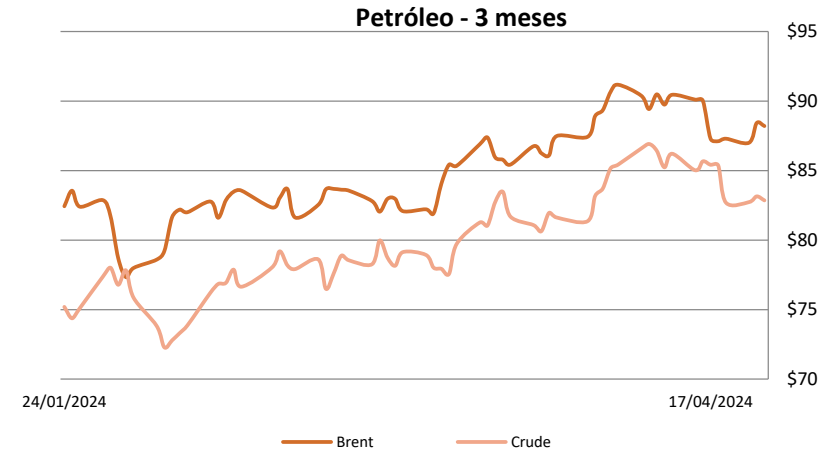
[Clique para testar Conta Demo Grátis!](#)

Commodities

Energia	Cotação	% dia	% 5 dias	% YTD	Unidade
Brent (ICE)	87,78 ↓	-0,72%	0,56% ↑	13,94%	USD / barril (42 galões)
Crude (WTI)	82,59 ↓	-0,92%	-0,12% ↑	15,27%	USD / barril (42 galões)
Gás Natural	1,7090 ↓	-5,68%	-0,18% ↓	-32,02%	USD / mmBtu
Metais Preciosos					
Ouro (spot)	2322,53 ↑	0,02%	-1,63% ↑	12,58%	USD / Onça Troy (31,1g.)
Prata (spot)	27,2377 ↓	-0,25%	-3,49% ↑	14,47%	USD / Onça Troy (31,1g.)
Platina (spot)	907,8225 ↓	-0,52%	-3,76% ↓	-8,48%	USD / Onça Troy (31,1g.)
Metais Base					
Alumínio	2560,59 ↓	-3,50%	0,94% ↑	6,15%	USD / Tonelada Métrica
Cobre	448,80 ↑	0,63%	2,85% ↑	14,29%	USD / libra (453,6g.)
Chumbo	2161 ↑	0,72%	1,76% ↑	4,29%	USD / Tonelada Métrica
Agrícolas					
Milho	440 ↓	-0,68%	2,27% ↓	-6,63%	USD / bushel (56 libras)
Trigo	597,5 ↑	2,14%	11,27% ↓	-4,86%	USD / bushel (60 libras)
Soja	1168,25 ↑	0,06%	1,63% ↓	-9,68%	USD / bushel (60 libras)

Fonte: Bloomberg

* USD: cêntimos de dólar

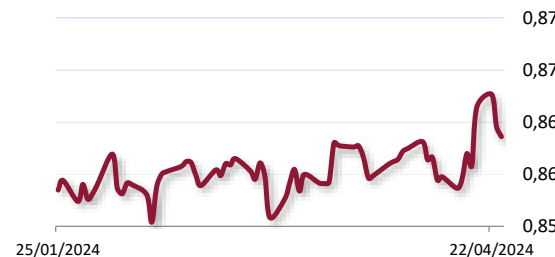


Mercado Cambial

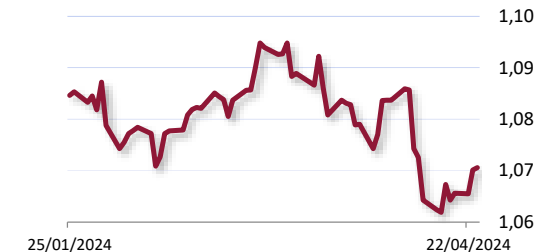
€	Câmbio	% dia	% 5 dias	% YTD
Euro / Dólar	1,0694 ↓	-0,07%	0,20% ↓	-3,13%
Euro / Libra	0,85894 ↓	-0,07%	0,23% ↓	-0,92%
Euro / F. Suíço	0,9773 ↑	0,14%	0,54% ↑	5,21%
Euro / Iene	166,12 ↑	0,25%	0,82% ↑	6,68%
\$				
Dólar / Iene	155,33 ↑	0,32%	0,61% ↑	10,13%
Dólar / F. Suíço	0,9139 ↑	0,21%	0,34% ↑	8,62%
£				
Libra / Dólar	1,245 ↑	0,01%	-0,03% ↓	-2,21%
Libra / Iene	193,396 ↑	0,33%	0,58% ↑	7,71%

Fonte: Bloomberg

EUR / GBP - 3 meses



EUR / USD - 3 meses



Taxas de Juro

	Atual (%)
ECB Refi Rate	4,50%
US FED Funds Rate	5,50%
UK Base Rate	5,25%
BoJ Target Rate	0,10%

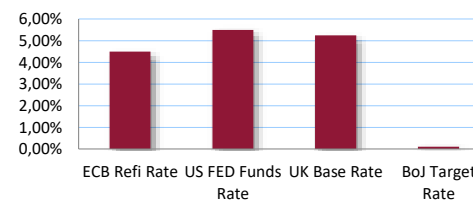
Fonte: Bloomberg

Mercado Monetário

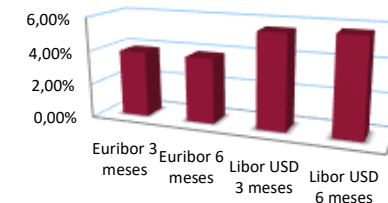
	Atual (%)
Euribor 3 meses	3,88%
Euribor 6 meses	3,84%
Libor USD 3 mes	5,59%
Libor USD 6 mes	5,73%

Fonte: Bloomberg

Taxas de Juro



Mercado Monetário



Banco Carregosa e GoBulling são marcas registadas propriedade do Banco L. J. Carregosa, S.A..

Banco L.J. Carregosa, S.A. • Capital Social: €20.000.000,00 • Matriculado na Conservatória do Registo Comercial do Porto sob o número único de matrícula e de identificação fiscal 503 267 015

O Banco Carregosa está registado no Banco de Portugal (BdP) sob o nº 0235 e na Comissão do Mercado de Valores Mobiliários (CMVM) sob o nº 0169.



Abertura de Conta: 808 10 20 20
 Apoio Cliente: (+351) 213 232 960
 Apoio ao Investidor(*): (+351) 213 232 950
 Email: ApoioInvestidor@GoBulling.com

(*) Através de traders seniores usufrua da Sala de Mercados GoBulling

24 de abril de 2024

[Clique para testar Conta Demo Grátis!](#)

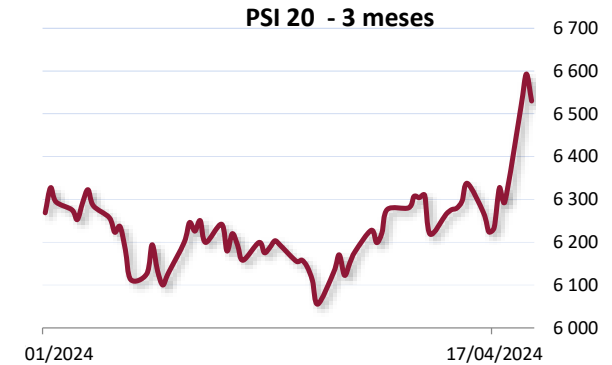
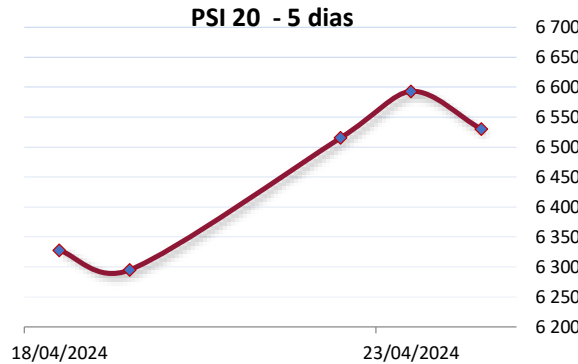
www.bancocarregosa.com/gobulling

Resumo Mercado Nacional

Maiores Variações - PSI Geral

Título	% dia	% 5 dias	Cotação
IBERSOL SGPS SA	↑ 1,70%	2,58%	7,16 €
ALTRI SGPS SA	↑ 1,65%	5,05%	5,24 €
NAVIGATOR CO SA/	↑ 1,26%	5,82%	4,18 €
JERONIMO MARTINS	↓ -1,32%	5,14%	18,63 €
EDP RENOVAVEIS S	↓ -1,71%	-1,09%	12,65 €
MOTA ENGIL SGPS	↓ -2,33%	-1,13%	4,19 €

Fonte: Bloomberg



Título	Cotação	% dia	Abertura	Máximo	Mínimo	Fecho	% MTD	% YTD	Max 52 sem.	Mín. 52 sem.	P/12mEPS	Cap.B.(milhares)
PSI	6529,93 ↓	-0,95%	6598,56	6598,77	6509,38	6592,89	4,0%	2%	6665,15	5726,81	638,01	75 035 988 €
EDP Ren.	12,650 € ↓	-1,71%	12,800	12,810	12,590	12,870	↑ 0,8%	↓ -31,7%	20,910	11,910	0,30	12 953 323 €
EDP	3,525 € ↓	-1,29%	3,560	3,569	3,503	3,571	↓ -2,4%	↓ -22,6%	5,222	3,446	0,24	14 748 676 €
J. Martins	18,630 € ↓	-1,32%	18,780	19,040	18,580	18,880	↑ 1,4%	↓ -19,1%	27,100	17,640	1,20	11 723 733 €
GALP	19,990 € ↓	-0,35%	20,250	20,380	19,805	20,060	↑ 30,5%	↑ 49,9%	20,380	9,896	1,63	15 453 924 €
Navigator	4,180 € ↑	1,26%	4,128	4,180	4,110	4,128	↑ 3,2%	↑ 17,8%	4,188	3,012	0,39	2 972 745 €
BCP	0,313 € ↓	-3,79%	0,325	0,326	0,313	0,325	↓ 0,0%	↑ 13,9%	0,334	0,201	0,10	4 723 122 €
NOS SGPS	3,280 € ↑	0,15%	3,290	3,290	3,255	3,275	↓ -9,5%	↑ 2,5%	4,060	3,126	0,36	1 689 729 €
SonaeSGPS	0,923 € ↓	-0,11%	0,925	0,929	0,916	0,924	↑ 4,9%	↑ 2,0%	1,044	0,847	0,19	1 846 000 €
REN	2,240 € ↑	0,00%	2,245	2,245	2,225	2,240	↑ 1,8%	↓ -3,7%	2,755	2,115	0,26	1 494 508 €
C.Amorim	9,720 € ↑	0,10%	9,740	9,800	9,660	9,710	↓ -1,1%	↑ 6,3%	10,517	8,794	0,67	1 292 760 €
Altri	5,240 € ↑	1,65%	5,220	5,240	5,155	5,155	↑ 0,2%	↑ 13,9%	5,335	3,888	0,21	1 074 890 €
Greenvolt	8,300 € ↑	0,00%	8,300	8,310	8,300	8,300	↑ 4,7%	↑ 16,4%	15,600	12,600	3,06	1 155 103 €
Semapa	15,600 € ↑	0,91%	15,540	15,600	15,480	15,460	↑ 4,7%	↑ 16,4%	15,600	12,600	3,06	1 267 812 €
CTT	4,525 € ↓	-0,88%	4,590	4,590	4,495	4,565	↑ 9,6%	↑ 29,7%	4,590	3,230	0,43	651 215 €
Mota-Engil	4,194 € ↓	-2,33%	4,306	4,310	4,190	4,294	↓ -12,9%	↑ 5,9%	5,940	1,822	0,20	1 286 618 €
Ibersol	7,160 € ↑	1,70%	7,260	7,260	7,060	7,040	↑ 5,9%	↑ 7,2%	7,360	6,400	0,61	303 295 €
Ramada	7,060 € ↑	0,28%	7,060	7,060	6,980	7,040	↑ 4,1%	↑ 10,7%	7,780	6,120	0,41	181 029 €
Novabase	6,550 € ↑	0,00%	6,500	6,550	6,450	6,550	↑ 0,8%	↑ 22,2%	6,800	4,180	0,11	173 756 €
Pharol	0,049 € ↓	-0,41%	0,049	0,049	0,048	0,049	↑ 0,0%	↑ 29,8%	0,059	0,034	0,00	43 750 €

NOTA: Ramada, Novabase e Pharol não compõem o índice PSI.

n/A: não disponível

Banco Carregosa e GoBulling são marcas registadas propriedade do Banco L. J. Carregosa, S.A..

Banco L.J. Carregosa, S.A. • Capital Social: €20.000.000,00 • Matriculado na Conservatória do Registo Comercial do Porto sob o número único de matrícula e de identificação fiscal 503 267 015

O Banco Carregosa está registado no Banco de Portugal (BdP) sob o nº 0235 e na Comissão do Mercado de Valores Mobiliários (CMVM) sob o nº 0169.



Abertura de Conta: 808 10 20 20
 Apoio Cliente: (+351) 213 232 960
 Apoio ao Investidor^(*): (+351) 213 232 950
 Email: ApoioInvestidor@GoBulling.com

(*) Através de traders seniores usufrua da Sala de Mercados GoBulling

24 de abril de 2024

Maiores Variações - EuroStoxx 50

Título	% dia	% 5 dias	Cotação
INFINEON TECH	↑ 5,45%	-0,21%	31,43 €
SCHNEIDER ELECTR	↑ 1,67%	1,50%	212,65 €
PROSUS NV	↑ 1,02%	9,59%	31,21 €
DEUTSCHE BOERSE	↓ -4,01%	-3,37%	180,70 €
ING GROEP NV	↓ -5,96%	-1,72%	14,67 €
KERING	↓ -6,87%	-4,35%	326,15 €

Fonte: Bloomberg

Maiores Variações - Ibox 35

Título	% dia	% 5 dias	Cotação
FLUIDRA SA	↑ 2,36%	3,91%	20,42 €
ACERINOX	↑ 1,52%	-0,35%	10,03 €
MELIA HOTELS INT	↑ 1,50%	3,83%	7,44 €
INDITEX	↓ -1,82%	5,62%	45,19 €
CORP ACCIONA ENE	↓ -2,32%	-2,86%	18,94 €
CELLNEX TELECOM	↓ -2,45%	4,60%	31,06 €

Fonte: Bloomberg

Maiores Variações - Dax Xetra

Título	% dia	% 5 dias	Cotação
INFINEON TECH	↑ 5,45%	-0,21%	31,43 €
RHEINMETALL AG	↑ 1,17%	-2,11%	520,60 €
SIEMENS HEALTHIN	↑ 1,15%	1,31%	52,76 €
DHL GROUP	↓ -1,56%	0,37%	38,44 €
VONOVIA SE	↓ -1,67%	3,47%	25,35 €
DEUTSCHE BOERSE	↓ -4,01%	-3,37%	180,70 €

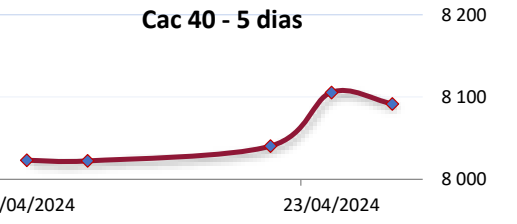
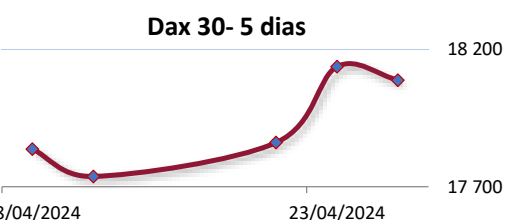
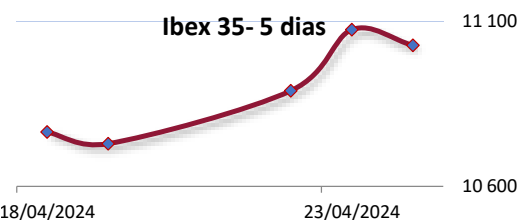
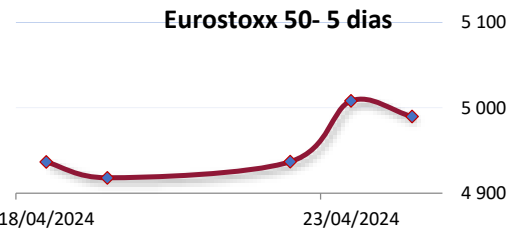
Fonte: Bloomberg

Maiores Variações - CAC 40

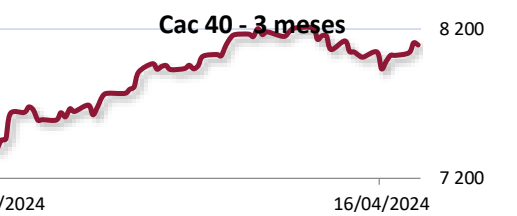
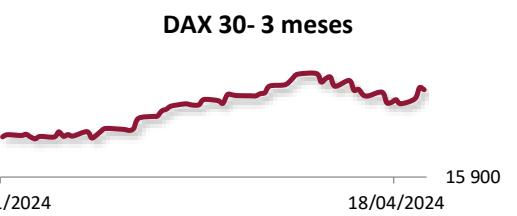
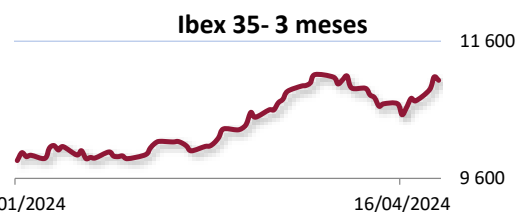
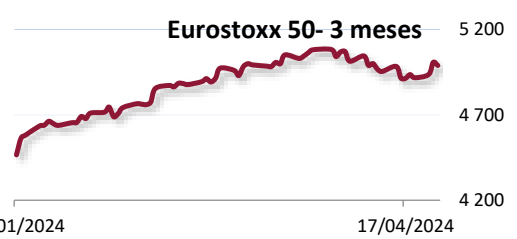
Título	% dia	% 5 dias	Cotação
STMICROELECTRONI	↑ 5,39%	3,10%	39,22 €
ACCOR SA	↑ 2,93%	7,42%	42,15 €
RENAULT SA	↑ 2,43%	1,10%	48,82 €
ORANGE	↓ -3,58%	0,80%	10,65 €
KERING	↓ -6,87%	-4,35%	326,15 €
EUROFINS SCIEN	↓ -7,73%	-3,53%	56,84 €

Fonte: Bloomberg

➔ [Clique para testar Conta Demo Grátis!](#)



www.bancocarregosa.com/gobulling



Banco Carregosa e GoBulling são marcas registadas propriedade do Banco L. J. Carregosa, S.A..
 Banco L.J. Carregosa, S.A. • Capital Social: €20.000.000,00 • Matriculado na Conservatória do Registo Comercial do Porto sob o número único de matrícula e de identificação fiscal 503 267 015
 O Banco Carregosa está registado no Banco de Portugal (BdP) sob o nº 0235 e na Comissão do Mercado de Valores Mobiliários (CMVM) sob o nº 0169.

(*) Através de traders seniores usufrua da Sala de Mercados GoBulling

24 de abril de 2024

Maiores Variações - Dow Jones Ind.

Título	% dia	% 5 dias	Cotação
INTEL CORP	↑ 1,66%	-2,33%	\$ 34,85
APPLE INC	↑ 1,28%	0,62%	\$ 169,04
COCA-COLA CO/THE	↑ 1,15%	4,84%	\$ 61,34
AMAZON.COM INC	↓ -1,24%	-2,18%	\$ 177,32
3M CO	↓ -1,38%	0,84%	\$ 91,72
HOME DEPOT INC	↓ -2,00%	-0,18%	\$ 332,23

Fonte: Bloomberg

Maiores Variações - Nasdaq 100

Título	% dia	% 5 dias	Cotação
TESLA INC	↑ 11,65%	3,92%	\$ 161,54
COSTAR GROUP INC	↑ 7,94%	6,88%	\$ 91,34
TEXAS INSTRUMENT	↑ 5,96%	5,82%	\$ 175,34
CSX CORP	↓ -2,89%	-1,30%	\$ 33,72
NETFLIX INC	↓ -3,89%	-9,52%	\$ 555,29
OLD DOMINION FRT	↓ -9,84%	-6,22%	\$ 197,70

Fonte: Bloomberg

Recomendações Bloomberg PSI 20

Título	Comprar	Manter	Vender
EDP Ren.	16	8	2
EDP	21	3	0
J. Martins	15	7	4
GALP	11	10	3
Navigator	4	3	1
BCP	11	2	1
SONAE SGPS	7	6	3
REN	7	1	0
NOS SGPS	2	6	2
C.Amorim	8	1	0
Altri	3	4	1
Greenvolt	4	4	1
Semapa	2	0	0
CTT	5	1	0
Mota-Engil	2	1	0
Ibersol	2	0	0
Ramada	0	1	0
Novabase	0	0	0

Fonte: Bloomberg

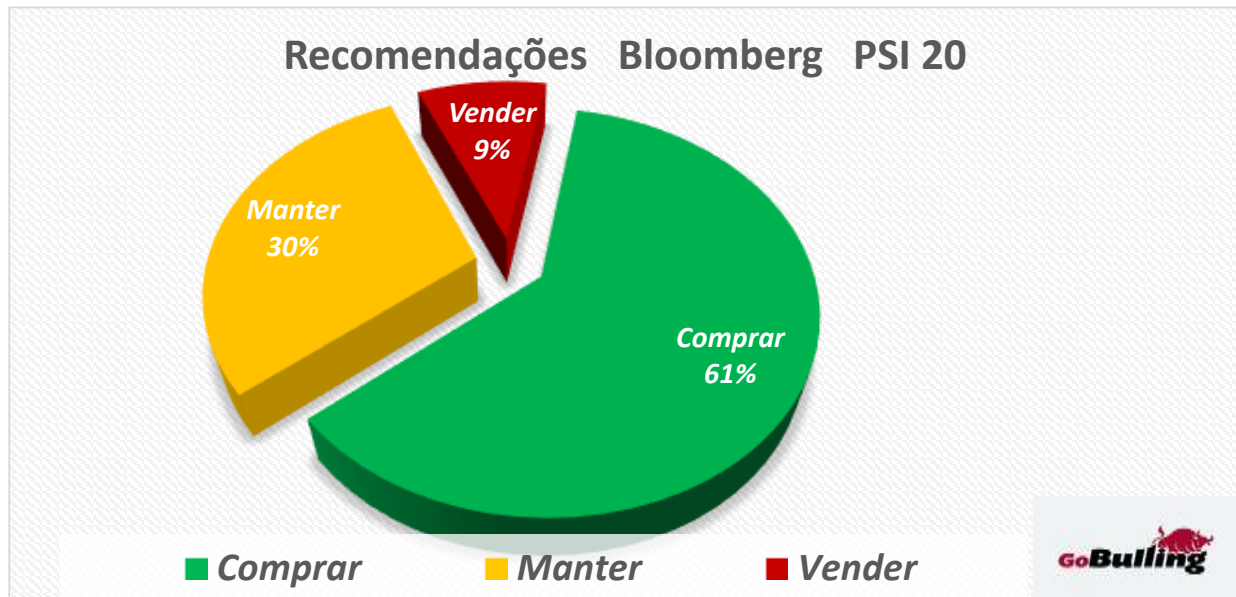
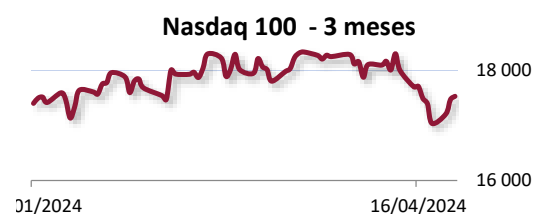
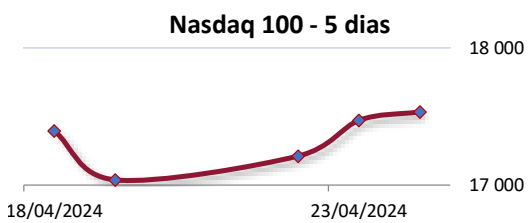
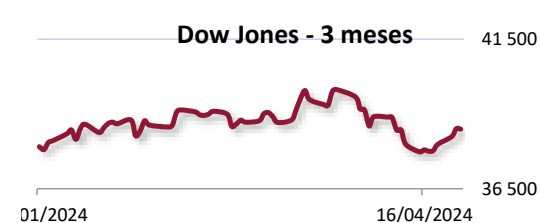
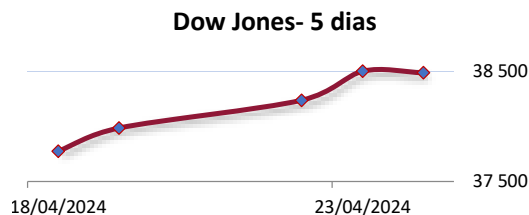
Banco Carregosa e GoBulling são marcas registadas propriedade do Banco L. J. Carregosa, S.A..

Banco L.J. Carregosa, S.A. • Capital Social: €20.000.000,00 • Matriculado na Conservatória do Registo Comercial do Porto sob o número único de matrícula e de identificação fiscal 503 267 015

O Banco Carregosa está registado no Banco de Portugal (BdP) sob o nº 0235 e na Comissão do Mercado de Valores Mobiliários (CMVM) sob o nº 0169.

➔ [Clique para testar Conta Demo Grátis!](#)

www.bancocarregosa.com/gobulling





Abertura de Conta: 808 10 20 20
Apoio Cliente: (+351) 213 232 960
Apoio ao Investidor^(*): (+351) 213 232 950
Email: ApoioInvestidor@GoBulling.com

(*) Através de *traders* seniores usufrua da Sala de Mercados GoBulling

24 de abril de 2024

➔ [Clique para testar Conta Demo Grátis!](#)

www.bancocarregosa.com/gobulling

Advertências

Este documento é parte integrante, como anexo, da comunicação remetida pela GoBulling a um conjunto determinado de destinatários, constituindo uma análise realizada pela entidade nele mencionada. A sua utilização é limitada aos respetivos destinatários, sendo estritamente proibida a sua retransmissão ou publicitação, total ou parcial, a terceiros pessoas ou entidades.

A presente comunicação não constitui qualquer recomendação, oferta ou solicitação para a transação de qualquer instrumento financeiro. A informação contida neste documento (mensagem principal e documentos em anexo), foi obtida pela GoBulling, a partir de fontes reputadas como fidedignas, baseando-se, seja em dados ou factos de acesso público, seja em informações disponibilizadas por terceiros, incluindo análise financeira e recomendações de investimento de responsabilidade exclusiva dos autores aí identificados. Não tem em conta qualquer elemento pessoal do destinatário que permita aferir da adequação de qualquer investimento ou desinvestimento, direta ou indiretamente, mencionado nessas informações. Para a tomada de qualquer decisão, cada destinatário deve obter adequado aconselhamento profissional e informação quanto às características e aos riscos dos serviços e instrumentos financeiros em causa, em particular, de variação de preço e sobre eventual perda de capital. Os dados contidos neste documento, designadamente, quanto a rendimentos, preços e sua evolução, referem-se ao passado, não constituindo qualquer garantia de resultado futuro do investimento. Os Produtos Financeiros Complexos: Podem implicar a perda súbita da totalidade ou de mais do que o capital investido; Podem proporcionar rendimento nulo ou negativo.